


INFORME DE CONJUNTURA

Abril 2023

Vic

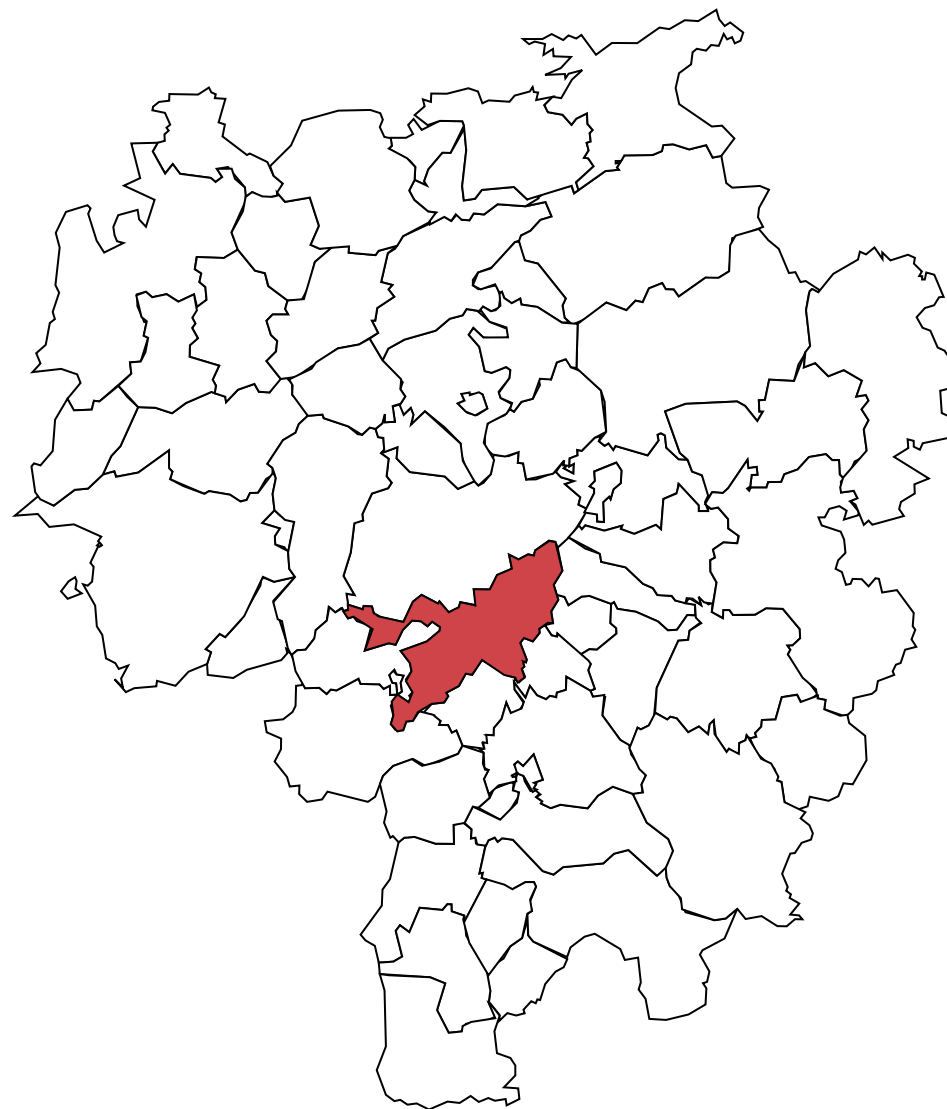
"Aquesta acció està subvencionada pel Servei Públic d'Ocupació de Catalunya en el marc dels Programes de suport al desenvolupament local"





Indicadors

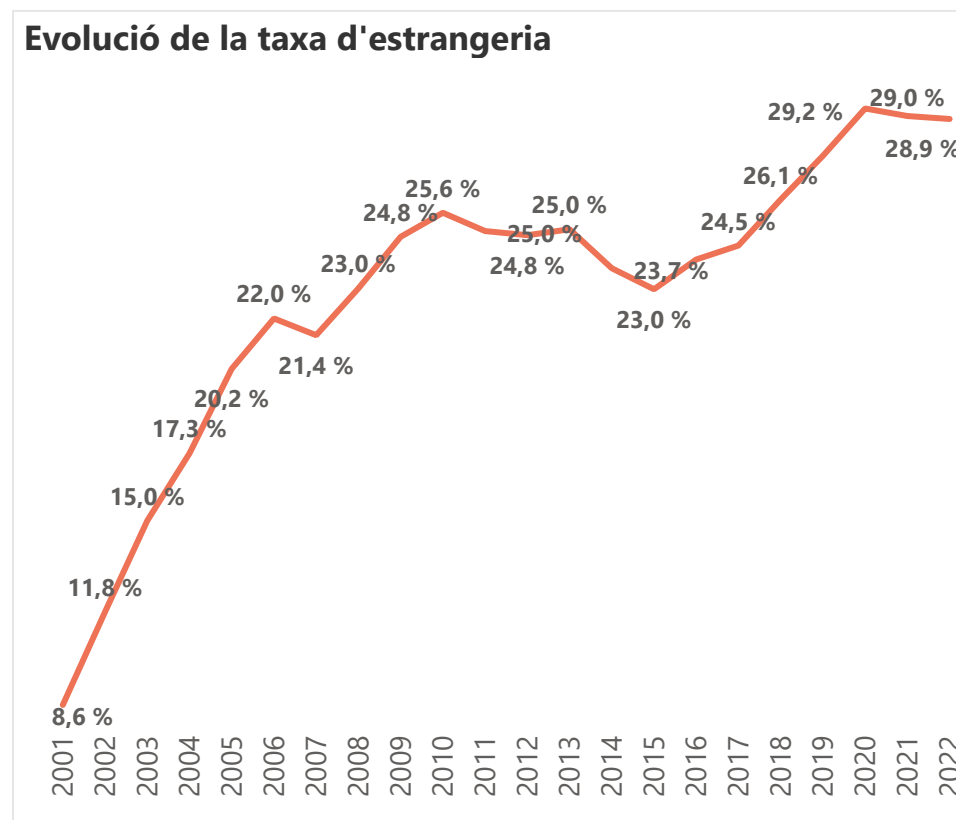
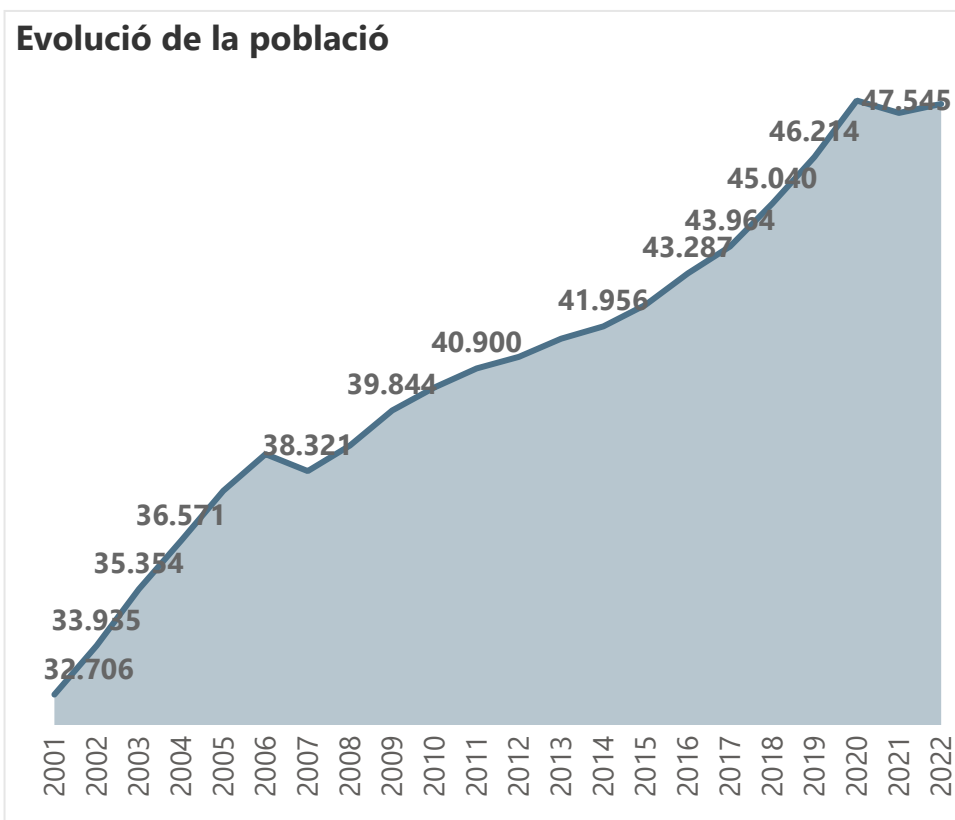
1. Població.....	2
2. Teixit empresarial.....	5
3. Mercat de Treball.....	9
4. Renda.....	17
5. Habitatge.....	19



1. Població

A Vic hi ha una població total **47.545 habitants** segons les dades del Padró d'habitants del 2022. Aquesta xifra és superior a la registrada durant l'any anterior, el territori ha guanyat un total de 226 habitants (0,48 %).

D'aquests 47.545 habitants, el **28,9 % és població estrangera**. Aquesta ha variat respecte l'any anterior un 0,12 %. A Vic hi ha una taxa d'estrangeria major que el conjunt d'Osona (16,61 %).



1. Població

Les **dones** a Vic representen el **49,38%** de la població. El territori té un pes inferior de les dones que la mitjana d'Osona, ja que a la comarca les dones representen el 49,69%.

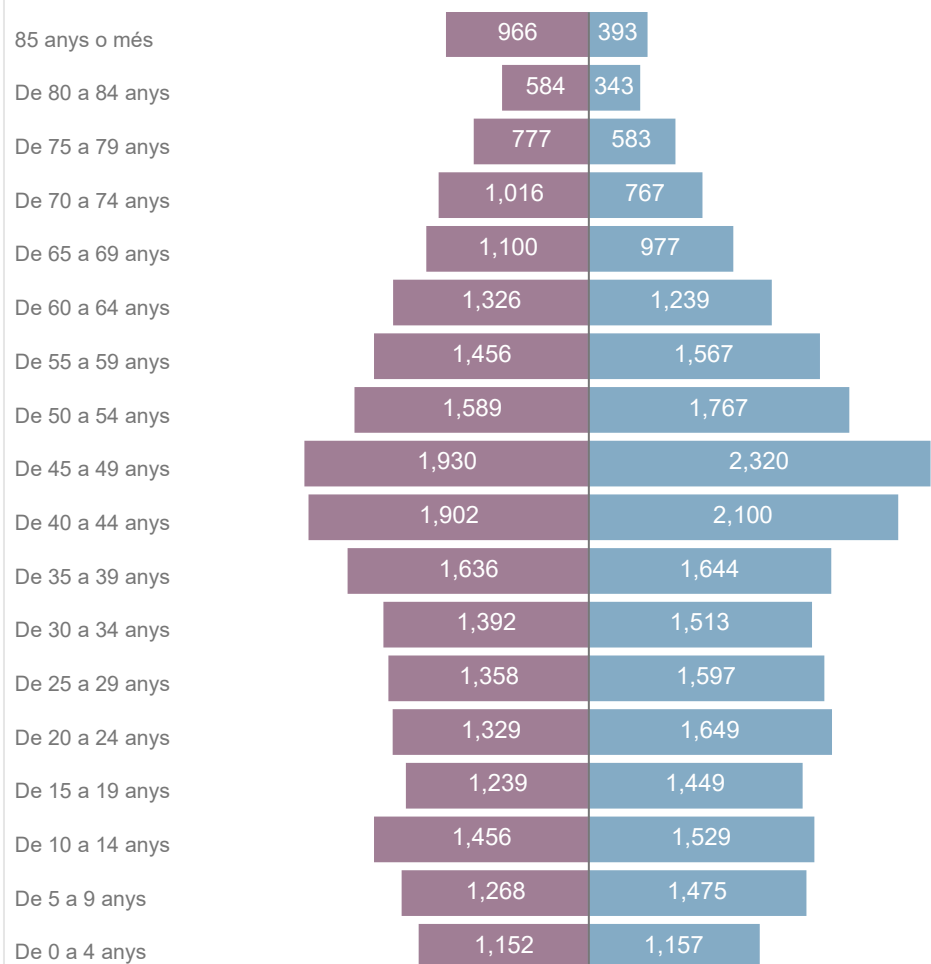
A Vic hi ha una **taxa d'envelliment** del 87,97, aquesta és inferior a la mitjana d'Osona, que és del 109. Aquesta taxa és el càlcul de la població de 65 anys o menys sobre la població de 15 anys o menys. En aquest territori hi ha una població de 8.532 que tenen menys de 16 anys, mentre que hi ha 7.506 persones que tenen 65 anys o més.

En relació a la **taxa de sobreenvelliment**, el territori es situa amb un valor de **18,11**, aquest és superior a la mitjana d'Osona, que és del 17,83. Aquesta taxa es calcula amb la població de 85 anys o més sobre la població de 65 anys o més. En el cas del territori, la població amb 85 anys o més és de 1359.

Pel que fa a la **taxa de dependència senil**, a Vic és 23,82%, aquesta representa el pes que té la població de 65 anys o més sobre la població de 16 a 64 anys. Per l'altra banda, en relació a la **taxa de dependència juvenil**, aquesta és del 27,08%. La suma d'aquestes dues taxes ens dóna la **taxa de dependència global**, al territori és del 50,90%. En el cas d'Osona, aquestes xifres són del 28,31%, 25,87% i 54,18% respectivament.

Piràmide de la població

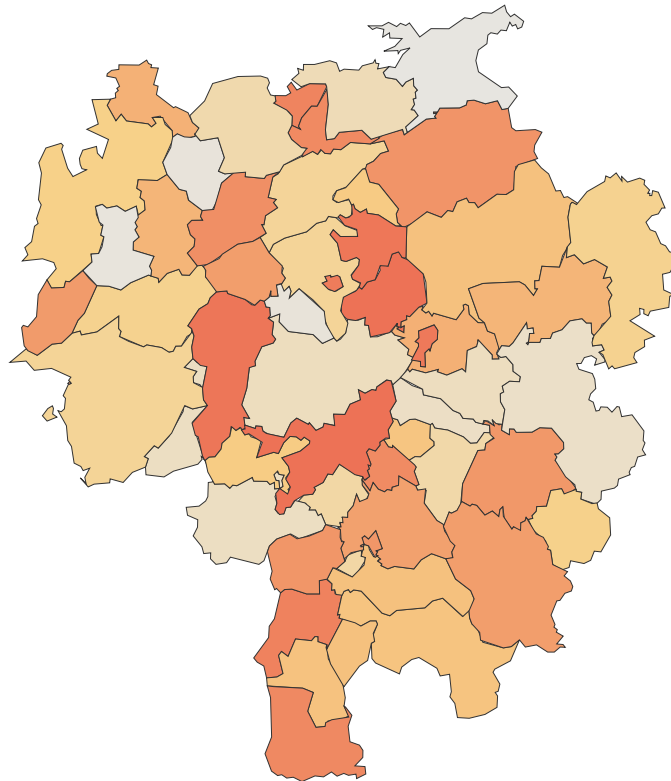
● Dona ● Home



1. Població

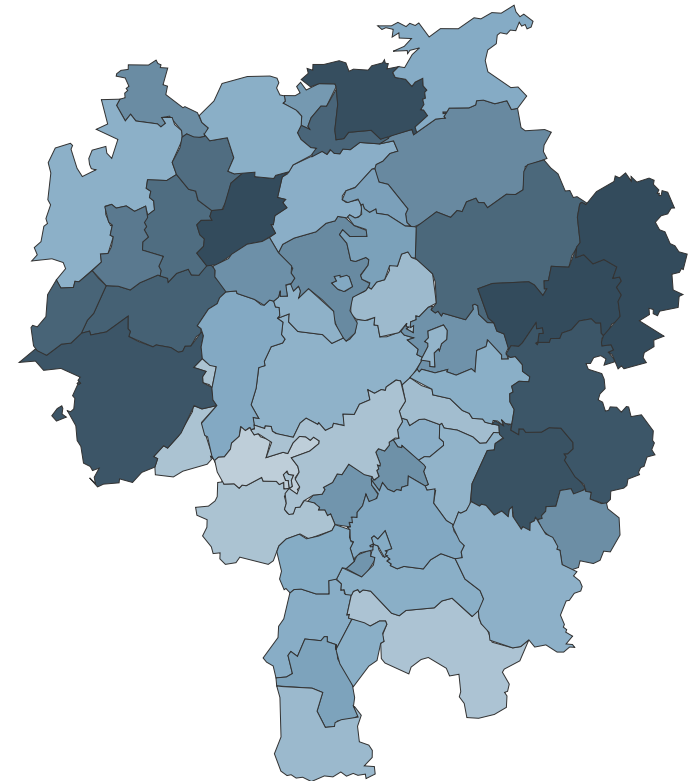
El municipi de Vic se situa en la posició 1 de 50 entre els municipis d'Osona en relació a la taxa d'estrangeria (28,9 %). Alhora se situa en la posició 47 de 50 en la taxa d'envelliment (87,97).

Taxa d'estrangeria



- Menor taxa d'estrangeria
- Major taxa d'estrangeria

Taxa d'envelliment



- Menor taxa d'envelliment
- Major taxa d'envelliment

2. Teixit empresarial: PIB

L'evolució del **PIB a la comarca d'Osona** està fortament condicionada per l'evolució de l'economia catalana. La darrera dada del PIB de Catalunya amb informació territorialitzada és de l'any 2020. Aquesta dada encara no ens permet observar encara els efectes de la COVID-19, però sí que ens orienta sobre la situació de partida de l'economia d'Osona i de la resta de municipis.

A Osona, dels municipis dels quals disposem dades, Vic és l'únic municipi amb un **PIB per càpita** superior a la mitjana de Catalunya, per sota i propers a la mitjana catalana se situen Centelles i Torelló. Si tenim en compte la concentració empresarial a la capital d'Osona i ponderem el PIB pel nombre d'empreses, la situació no varia: només Vic té un **PIB per empresa** més alt que la mitjana catalana, la resta dels municipis de la comarca de més de 5.000 habitants se situen per sota seguint aquest ordre: Centelles, Torelló, Tona, Manlleu, Taradell i Roda de Ter.

PIB per habitant										
Període	Centelles	Manlleu	Roda de Ter	Taradell	Tona	Torelló	Vic	Resta d'Osona	Osona	Catalunya
2020	24.850,26 €	16.091,24 €	12.280,43 €	14.262,05 €	17.867,40 €	20.541,67 €	40.810,41 €	31.036,88 €	28.667,95 €	28.925,66 €
2018	28.047,96 €	19.000,69 €	13.167,66 €	17.358,08 €	19.038,25 €	22.699,69 €	42.939,61 €	30.690,44 €	30.020,72 €	31.798,37 €
2016	23.697,71 €	17.533,82 €	10.693,26 €	16.041,77 €	18.915,86 €	20.515,96 €	39.164,18 €	31.792,39 €	28.483,50 €	29.868,28 €
2014	22.746,49 €	17.135,95 €	9.862,83 €	15.726,00 €	17.398,90 €	18.811,38 €	35.911,43 €	29.532,58 €	26.391,09 €	27.486,46 €
2012	23.372,70 €	19.675,74 €	9.381,08 €	14.391,50 €	14.701,53 €	17.496,22 €	34.005,00 €	30.330,84 €	26.125,57 €	26.981,15 €
2010	19.603,25 €	22.498,78 €	12.275,25 €	24.680,22 €	18.937,88 €	18.868,33 €	34.988,37 €	28.172,34 €	26.708,32 €	27.330,15 €
2008	21.491,66 €	23.813,70 €	13.713,12 €	27.643,78 €	21.012,17 €	21.812,87 €	37.437,12 €	28.050,14 €	28.085,97 €	28.909,74 €

2. Teixit empresarial: Empreses

A Vic hi ha **1.872 comptes de cotització amb 23.814 assalariats**, és a dir, treballadors per compte d'altri registrats a aquests comptes de cotització. En conjunt, el nombre de comptes de cotització ha variat un 1,41 %.

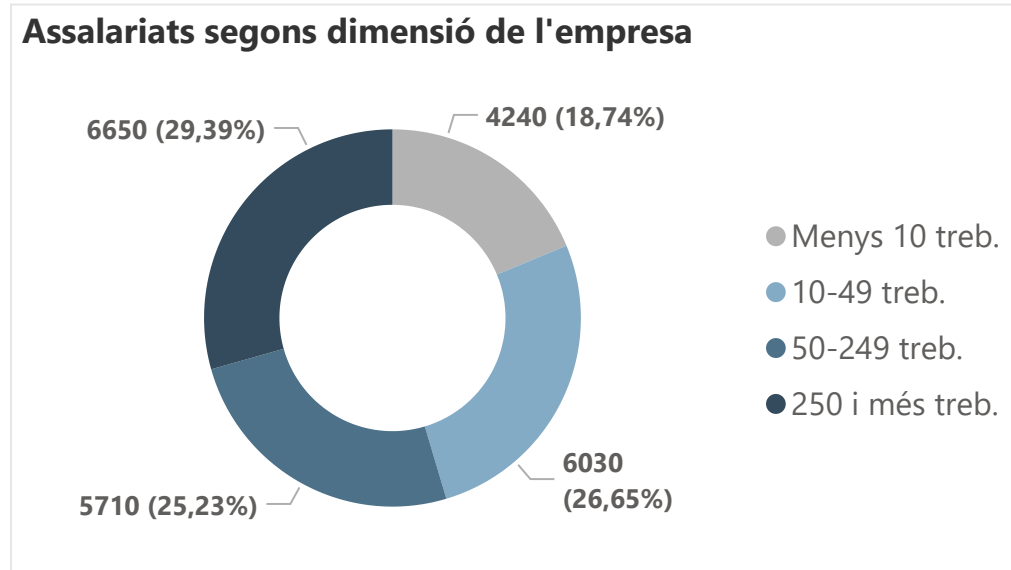
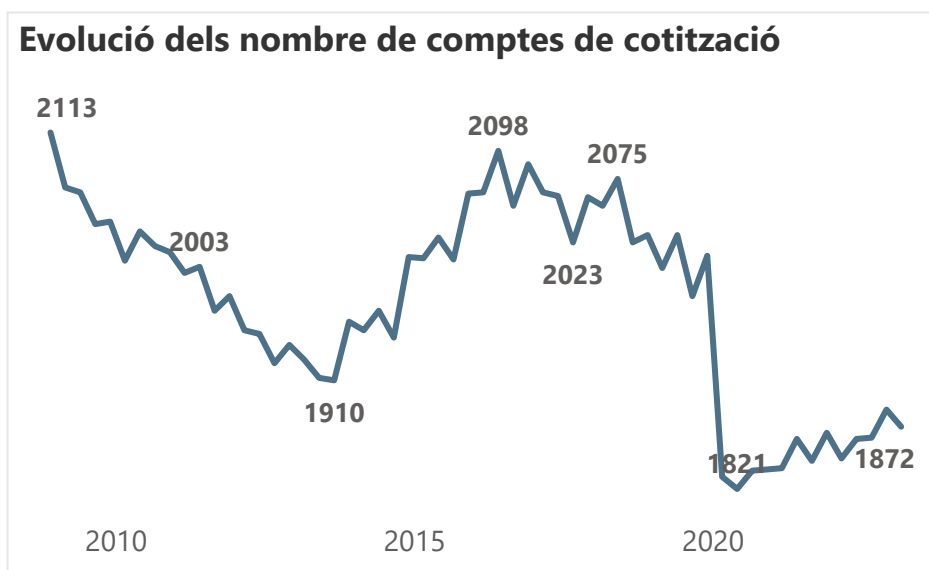
La **mida mitjana** de les empreses del territori és de 12,72 assalariats per compte de cotització, a Osona aquesta xifra és de 12,13. En conjunt els assalariats es distribueixen segons la mida del compte de cotització de la següent forma:

El 18,74 % dels assalariats estan en **microempreses**, de fins a 9 treballadors (a Osona és el 19,79 %)

El 26,65 % dels assalariats estan en **empreses petites**, de 10 a 49 treballadors (a Osona és el 25,89 %)

El 25,23 % estan en **empreses mitjanes**, de menys de 250 treballadors però més de 49 (a Osona és el 21,75 %).

El 29,39 % estan en **empreses grans**, de 250 treballadors o més (a Osona és el 32,56 %).



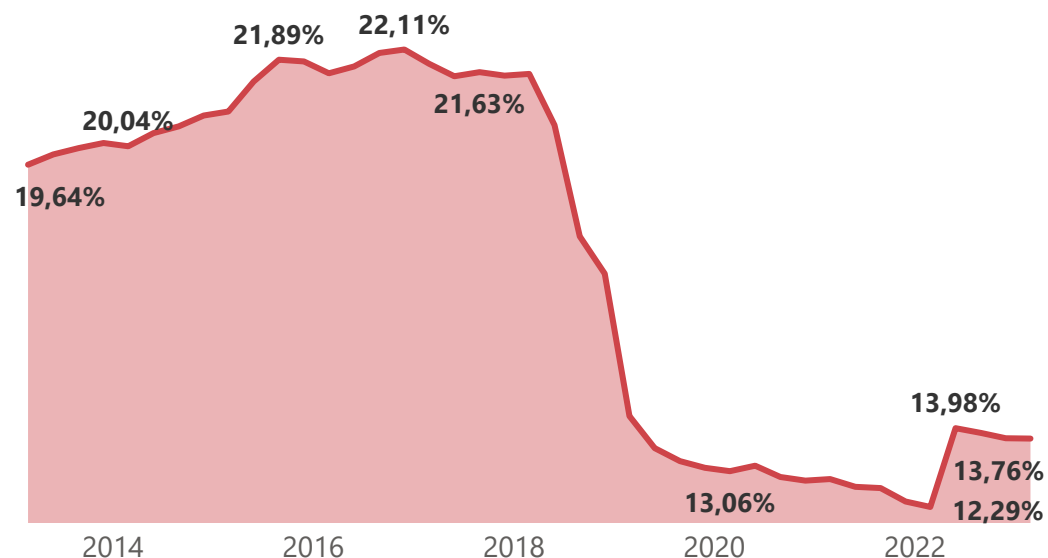
2. Teixit empresarial: Afiliacions

A Vic hi ha un total de **27.614 afiliacions registrades a la Seguretat Social** i respecte l'any anterior, les afiliacions han variat un 5,49 % (9,56 % a Osona).

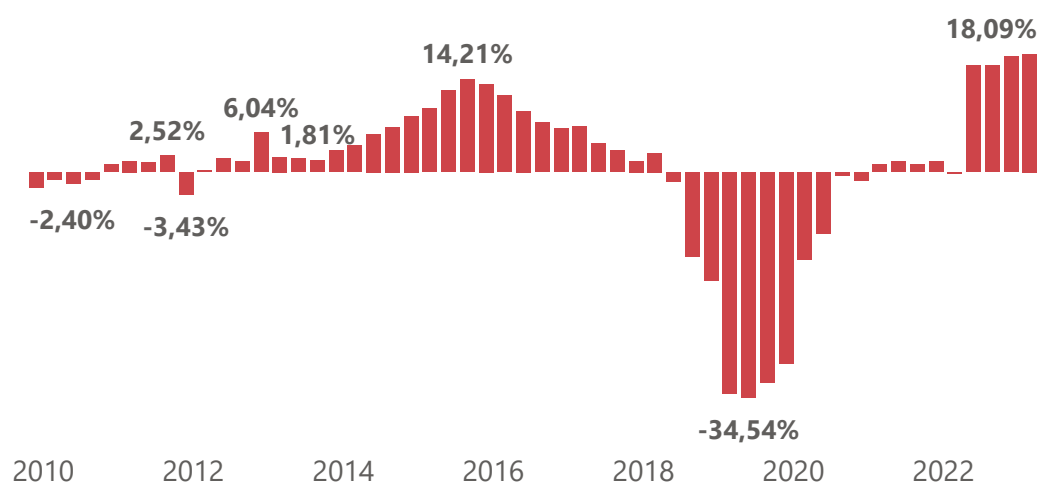
D'aquestes 27.614, el **13,76% són autònoms**, és a dir un total de 3.800, aquesta xifra ha variat un 18,09 % respecte a l'any anterior (-0,70 % a Osona).

En relació als **assalariats**, unes 23.814 afiliacions registrades, aquestes han variat un 3,72 % respecte l'any anterior (11,97 % a Osona).

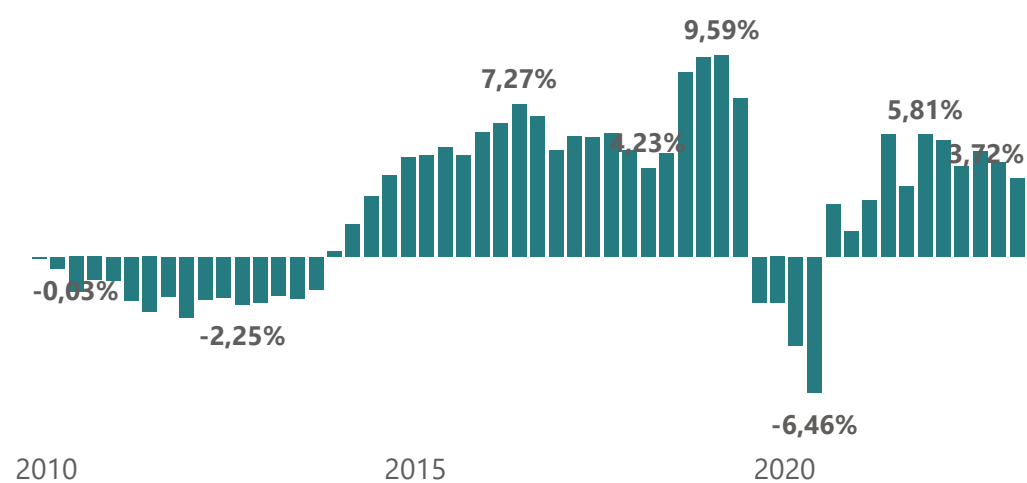
Evució del % d'autònoms sobre el total d'afiliacions



Autònoms: Variació anual de les afiliacions a la Seguretat Social



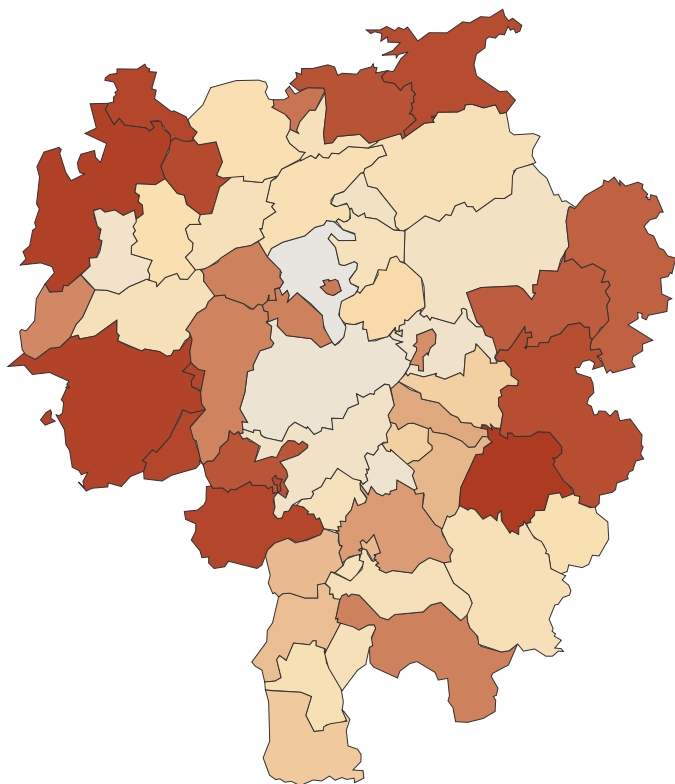
Assalariats: Variació anual de les afiliacions a la Seguretat Social



2. Teixit empresarial

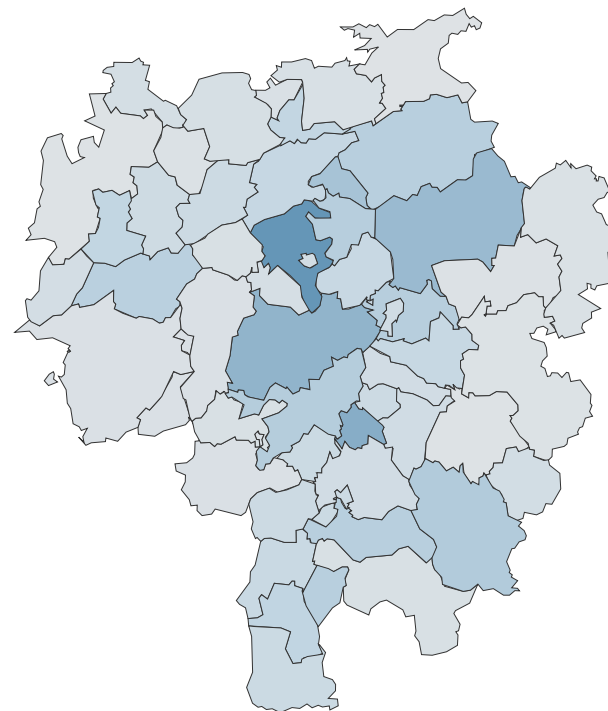
El municipi de Vic se situa en la posició de 45 de 50 en percentatge d'autònoms sobre el total d'afiliacions (13,76%).
Alhora se situa en la posició 7 de 50 en dimensió empresarial mitjana, assalariats per cada compte de cotització (12,72).

% autònoms sobre el total d'afiliacions



- Menor % d'autònoms
- Major % d'autònoms

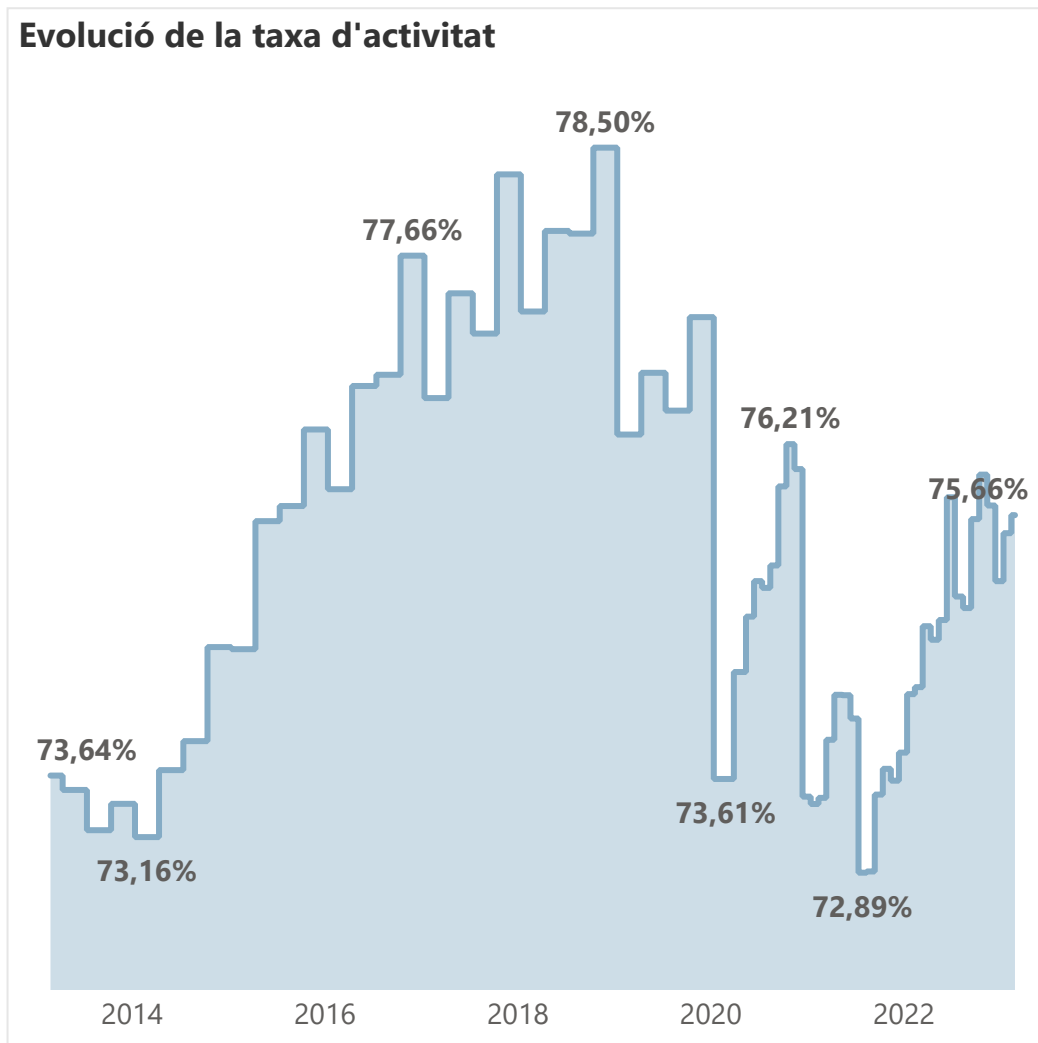
Mida empresarial mitjana (assalariats per cada compte de cotització)



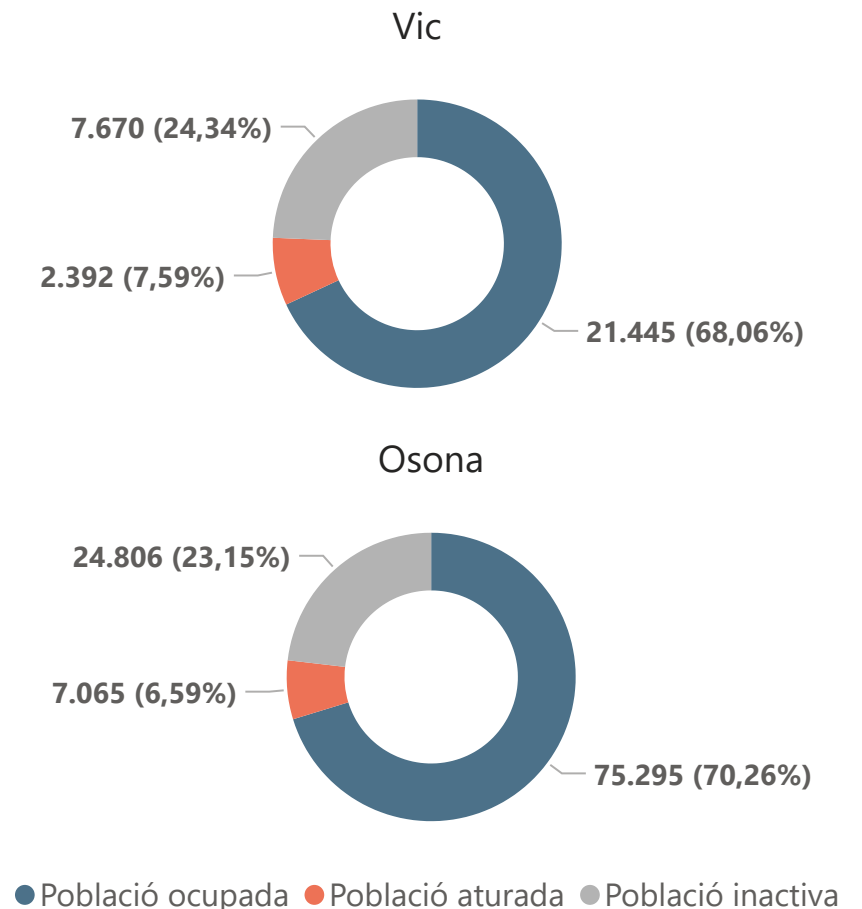
- Menor mida empresarial mitjana
- Major mida empresarial mitjana

3. Mercat de Treball: Població activa

A Vic hi ha un total de **31.507 persones de 16 a 64 anys**, de les quals, el **75,66% (23.837 persones) estan incorporades al mercat laboral**, ja sigui perquè tenen una ocupació o perquè estan en cerca activa de feina. La resta formen part de la població inactiva, ja sigui perquè estan estudiant i no treballen, perquè estan prejubilats, perquè es dediquen exclusivament a tasques de la llar o perquè no poden o no volen treballar per causes diverses.



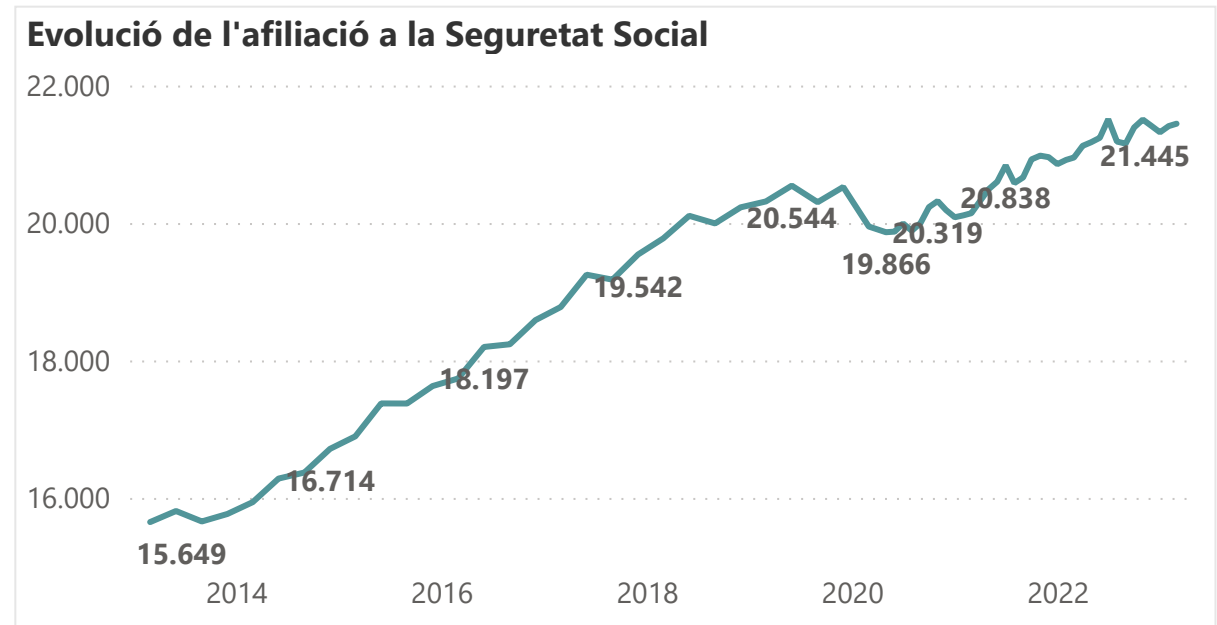
Situació laboral de la població de 16 a 64 anys



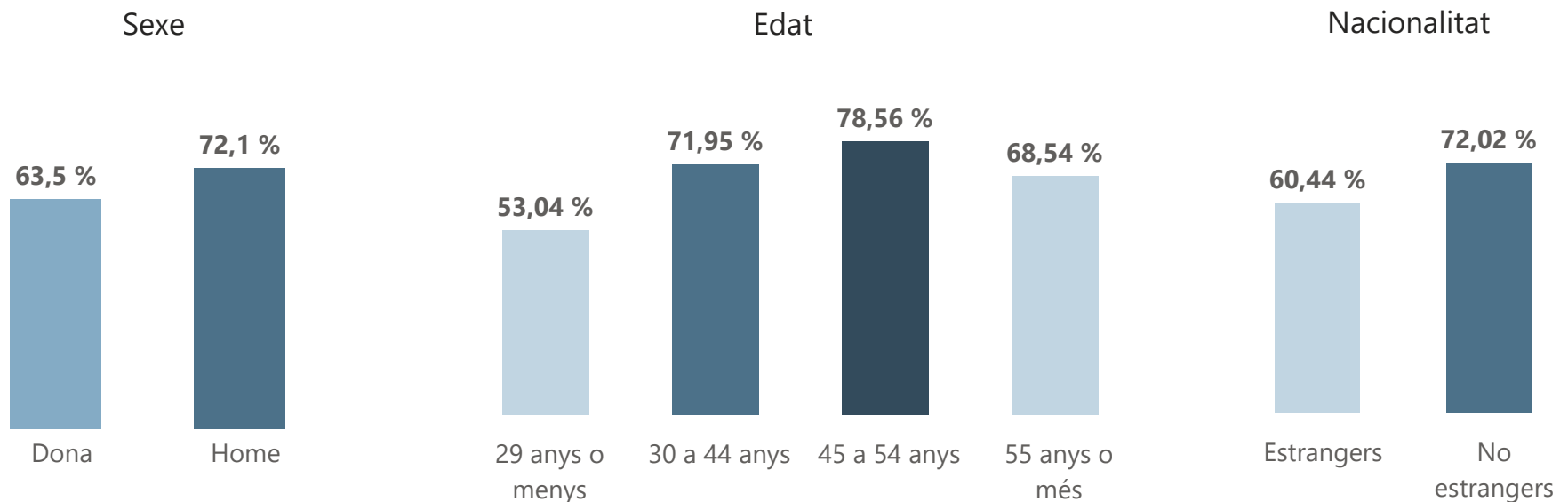
3. Mercat de Treball: Població ocupada

A Vic hi ha **21.445 persones residents afiliades a la Seguretat Social**, el què suposa, sobre la població activa, una **taxa d'ocupació del 68,06 %**. A Osona la taxa d'ocupació és del 70,27%.

Respecte a l'any anterior l'ocupació al territori ha variat un 2,35 %, hi ha 492 persones ocupades més. Mentre que a Osona ha variat un 1,83 %.



Taxa d'ocupació per col·lectiu



3. Mercat de Treball: Atur registrat

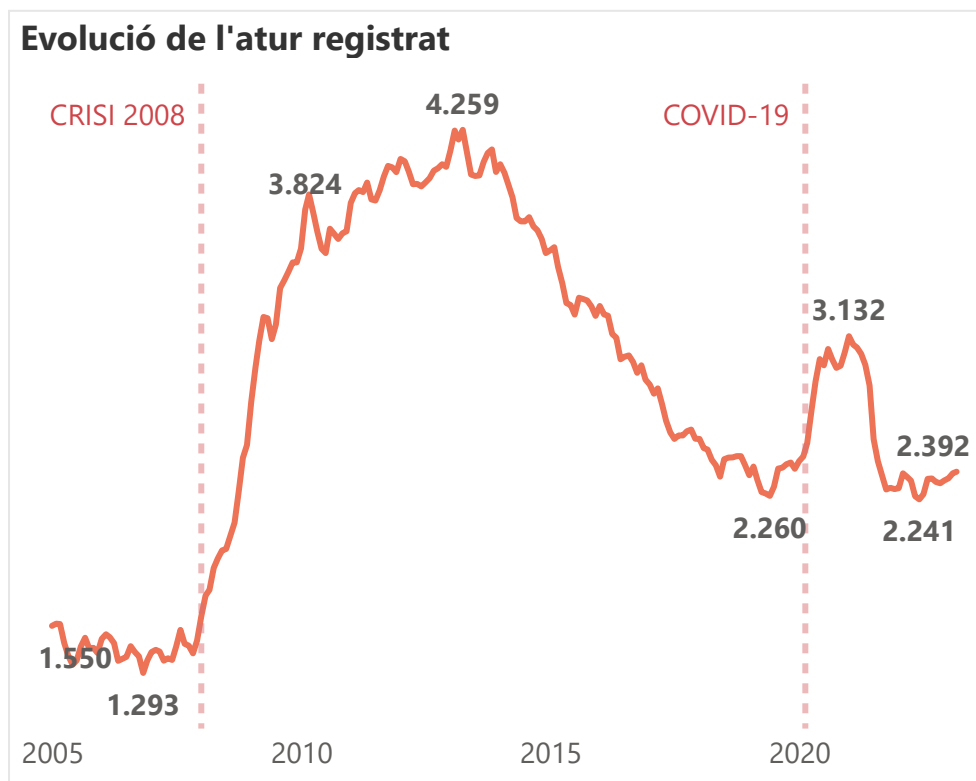
A Vic es van registrar **2.392 persones a l'atur** el darrer mes, un augment respecte l'any anterior del 1,14 %. Comparativament, la variació de l'atur a Vic ha evolucionat pitjor en el darrer any que la mitjana d'Osona (1,13%). Del total de persones a l'atur:

- El 51,80% són **dones** (1.239).
- El 55,27% tenen **45 anys o més** (1.322).
- El 44,31% són de **nacionalitat estrangera** (1.060).

Sexe	Dona		Home		Total	
	Atur registrat	Var. anual	Atur registrat	Var. anual	Atur registrat	Var. anual
29 anys o menys	159	-15,87 %	212	17,78 %	371	0,54 %
Estrangers	56	-16,42 %	103	71,67 %	159	25,20 %
No estrangers	103	-15,57 %	109	-9,17 %	212	-12,40 %
30 a 44 anys	374	-3,61 %	325	4,50 %	699	0,00 %
Estrangers	195	-0,51 %	184	4,55 %	379	1,88 %
No estrangers	179	-6,77 %	141	4,44 %	320	-2,14 %
45 a 54 anys	286	-2,05 %	325	4,50 %	611	1,33 %
Estrangers	136	5,43 %	171	4,27 %	307	4,78 %
No estrangers	150	-7,98 %	154	4,76 %	304	-1,94 %
55 anys o més	420	5,00 %	291	-1,02 %	711	2,45 %
Estrangers	110	15,79 %	105	-4,55 %	215	4,88 %
No estrangers	310	1,64 %	186	1,09 %	496	1,43 %
Total	1.239	-2,36 %	1.153	5,20 %	2.392	1,14 %

Com s'observa al gràfic, l'atur registrat té un comportament cíclic a les diferents crisis econòmiques. Al conjunt d'Osona i Catalunya, la crisi del 2008 va afectar a més persones, en canvi, a la crisi generada per la COVID-19, l'impacte va ser menor, ja que la figura dels ERTO va esmorteir l'augment de l'atur.

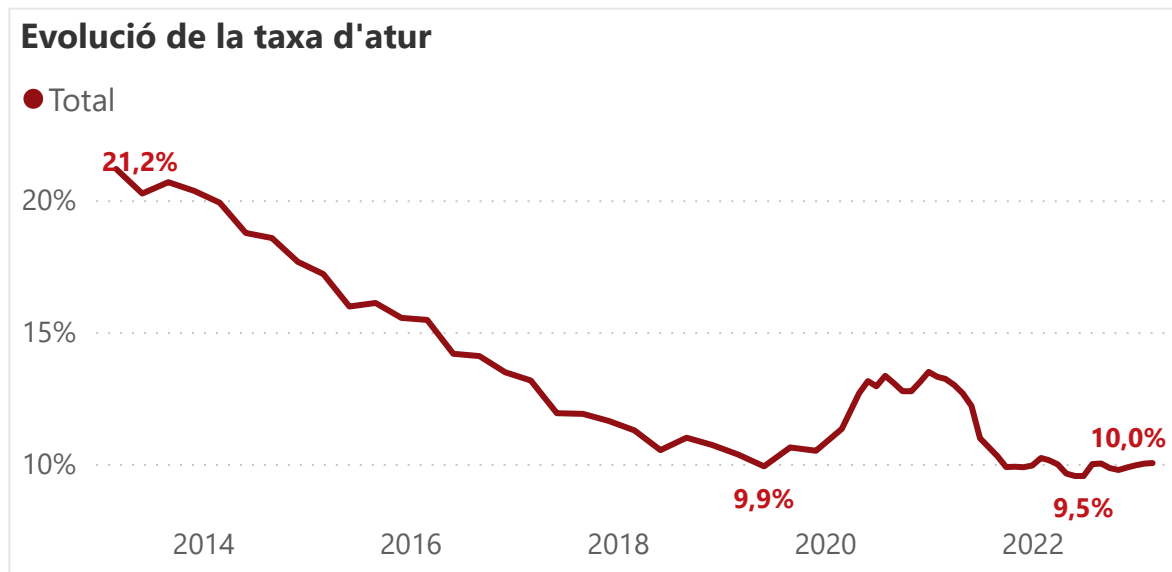
A la taula de sota es pot observar l'evolució de l'atur registrat per sexe, edat i nacionalitat i la seva variació respecte el mateix període de l'any anterior.



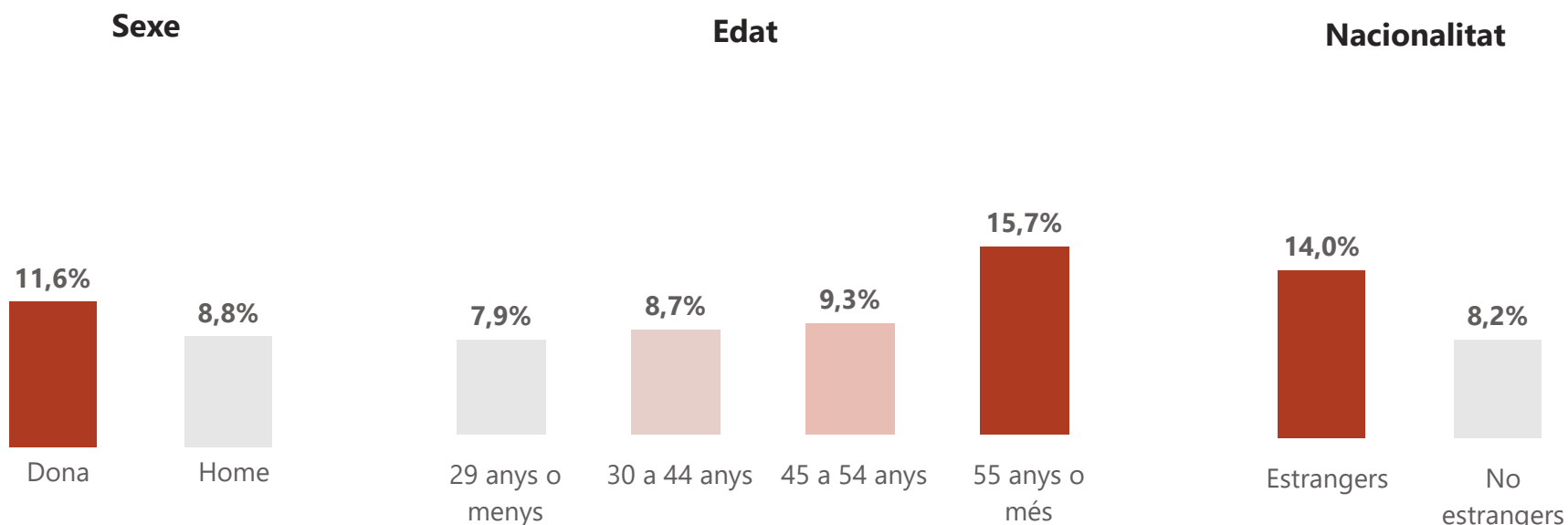
3. Mercat de Treball: Atur registrat

A Vic hi ha **2.392 persones a l'atur i 21.445 persones ocupades**. El municipi va registrar una **taxa d'atur del 10,03 %** el passat març de 2023, mentre que a Osona la taxa d'atur va ser del **8,58 %**.

Al gràfic de sota es pot observar quins són els col·lectius amb la taxa d'atur més elevada. Mentre que el gràfic de la dreta s'observa l'evolució de la taxa d'atur.



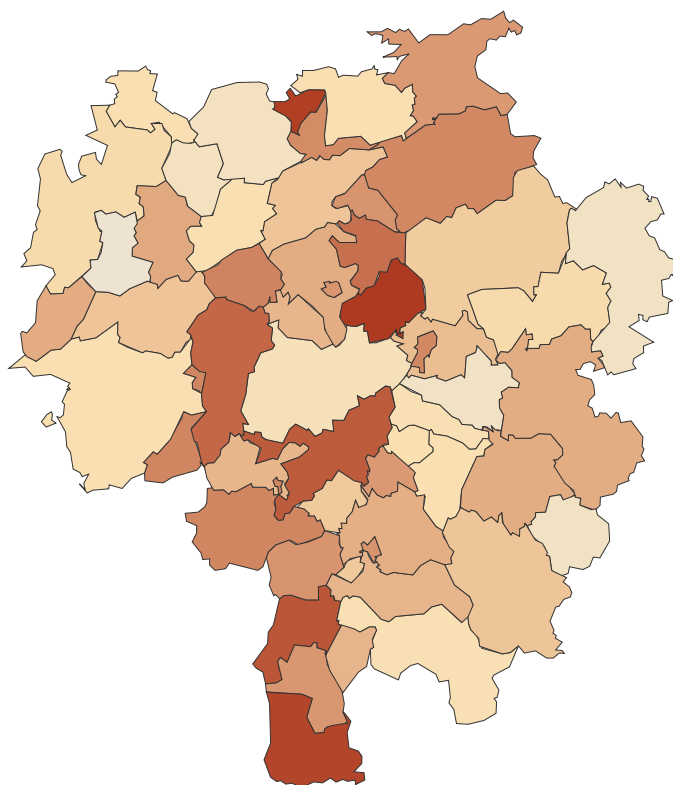
Taxa d'atur per col·lectiu



3. Atur i ocupació

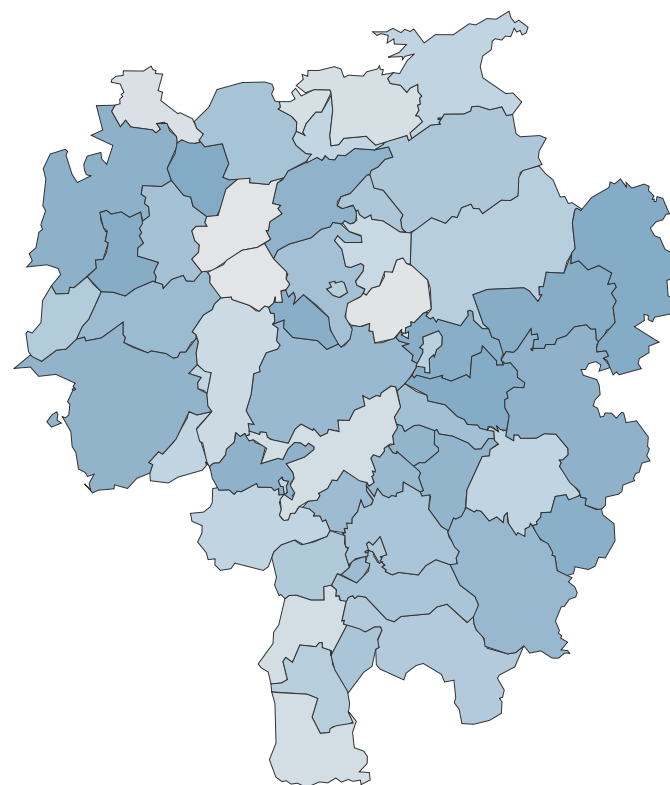
El municipi de Vic se situa en la posició 5 de 50 amb més taxa d'atur d'Osona (10,03 %). Alhora se situa en la posició 42 de 50 dels que tenen una taxa d'ocupació més elevada (68,06 %).

Taxa d'atur



- Menor taxa d'atur
- Major taxa d'atur

Taxa d'ocupació sobre la població 16-64 anys



- Menor taxa d'ocupació
- Major taxa d'ocupació

3. Mercat de Treball: Contractació

A Vic, les seves empreses han generat **4.705 nous contractes** durant l'any 2023 (dades acumulades dels darrers 3 mesos):

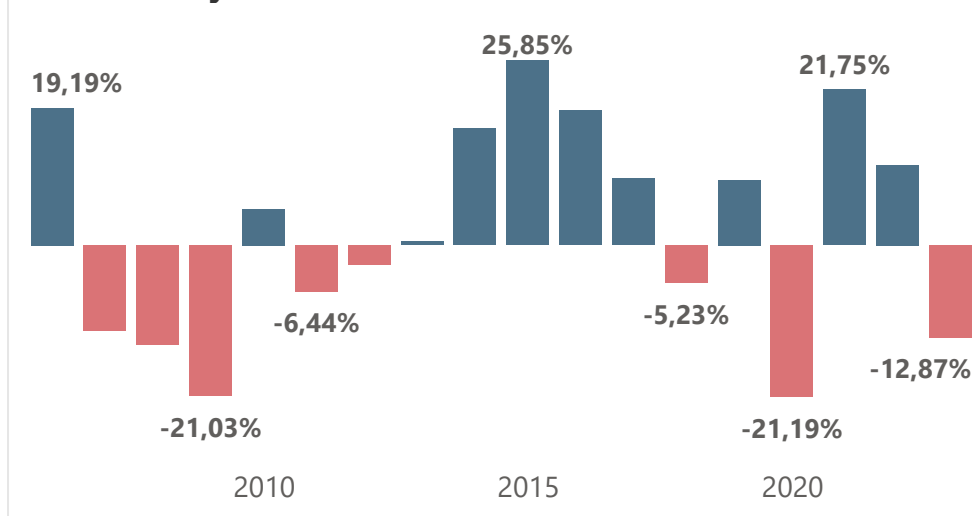
- El 47,42 % són **indefinitos**.
- El 52,58 % són **temporals**.

En conjunt els contractes indefinits han variat un 2,56 % respecte l'any anterior, per l'altra banda, els contractes temporals han variat un -23,27 % respecte a l'any anterior. En total, el volum de contractació al municipi ha variat un -12,87 %.

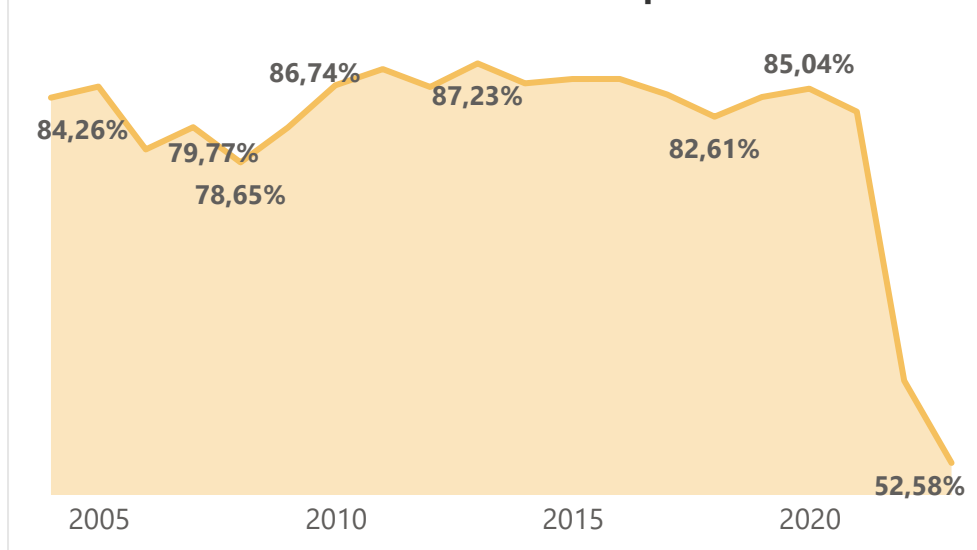
Comparativament amb Osona, el territori té un % superior de contractes temporals (50,85 % Osona).

Al gràfic de la dreta, es pot observar en primer lloc, la variació interanual de la nova contractació. En segon lloc, es pot veure l'evolució del % de nous contractes temporals, amb una previsible caiguda a partir del 2022 a causa de la nova regulació laboral, on molts contractes temporals passen a la modalitat d'indefinitos fixes discontinus.

Variació mitjana anual de la contractació



Evolució del % de nous contractes temporals



3. Mercat de Treball: Contractació

En relació a la durada dels 4.705 nous contractes registrats durant l'any 2023 (dades acumulades dels darrers 3 mesos) per les empreses del territori:

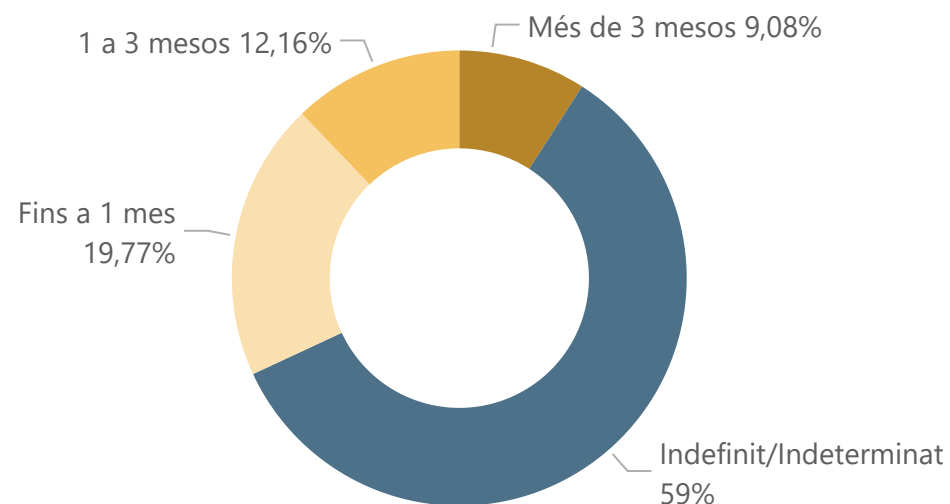
- El 31,92 % eren de **curta durada** (menys de 3 mesos).
- El 19,77 % eren de **molt curta durada** (menys d'1 mes).

En conjunt els contractes de curta durada han variat un -20,76 % respecte l'any anterior, per l'altra banda, els contractes amb una durada indefinida o indeterminada han variat un 215,28 % respecte a l'any anterior.

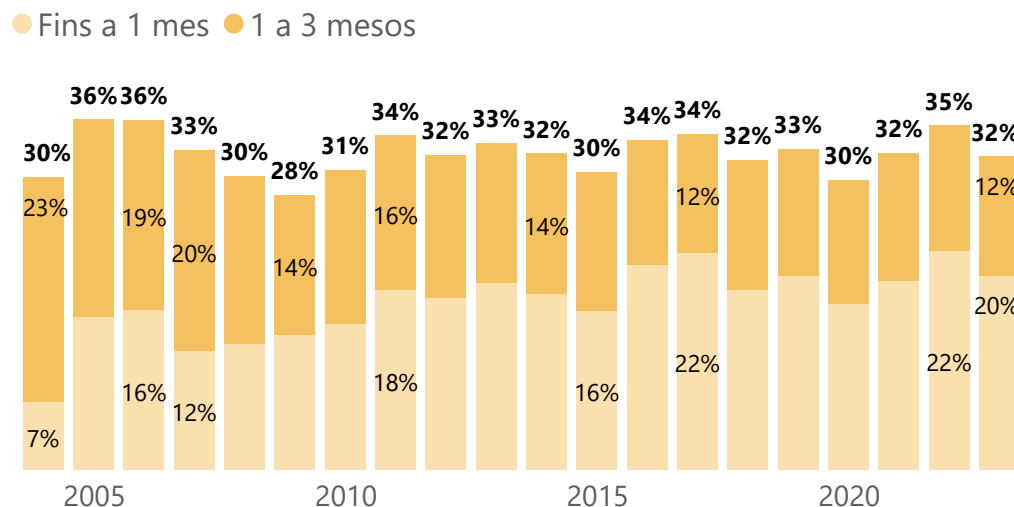
Comparativament amb Osona, el municipi té un % inferior de contractes de curta durada (32,45 % Osona).

Al gràfic de la dreta, es pot observar en primer lloc, la distribució dels contractes segons la seva durada; i en segon lloc, l'evolució del % de nous contractes de curta durada (menys de 3 mesos), amb la distribució de contractes de fins a 1 mes de durada i els contractes amb una durada d'entre 1 a 3 mesos.

Contractació acumulada segons durada



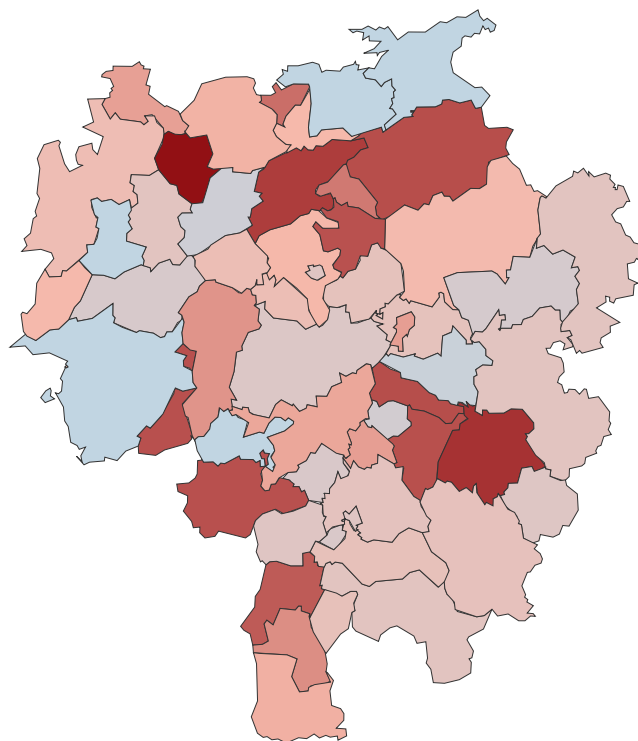
Evolució del % de nous contractes de curta durada



3. Contractació

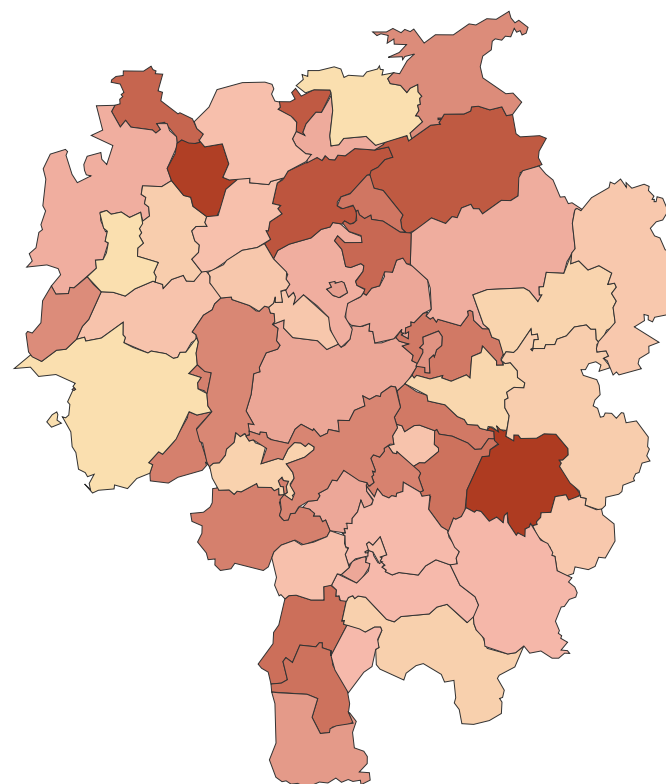
El municipi de Vic se situa el 2023 en la posició 16 de 50 amb més temporalitat en els nous contractes (52,58%), alhora que se situa en la posició 17 de 50 dels que tenen més contractes de curta durada (31,92%).

Percentatge (%) de nous contractes de curta durada (menys de 3 mesos)



- Menor % de nous contractes de curta durada
- Major % de nous contractes de curta durada

Percentatge (%) de nous contractes temporals



- Menor % de nous contractes temporals
- Major % de nous contractes temporals

4. Renda

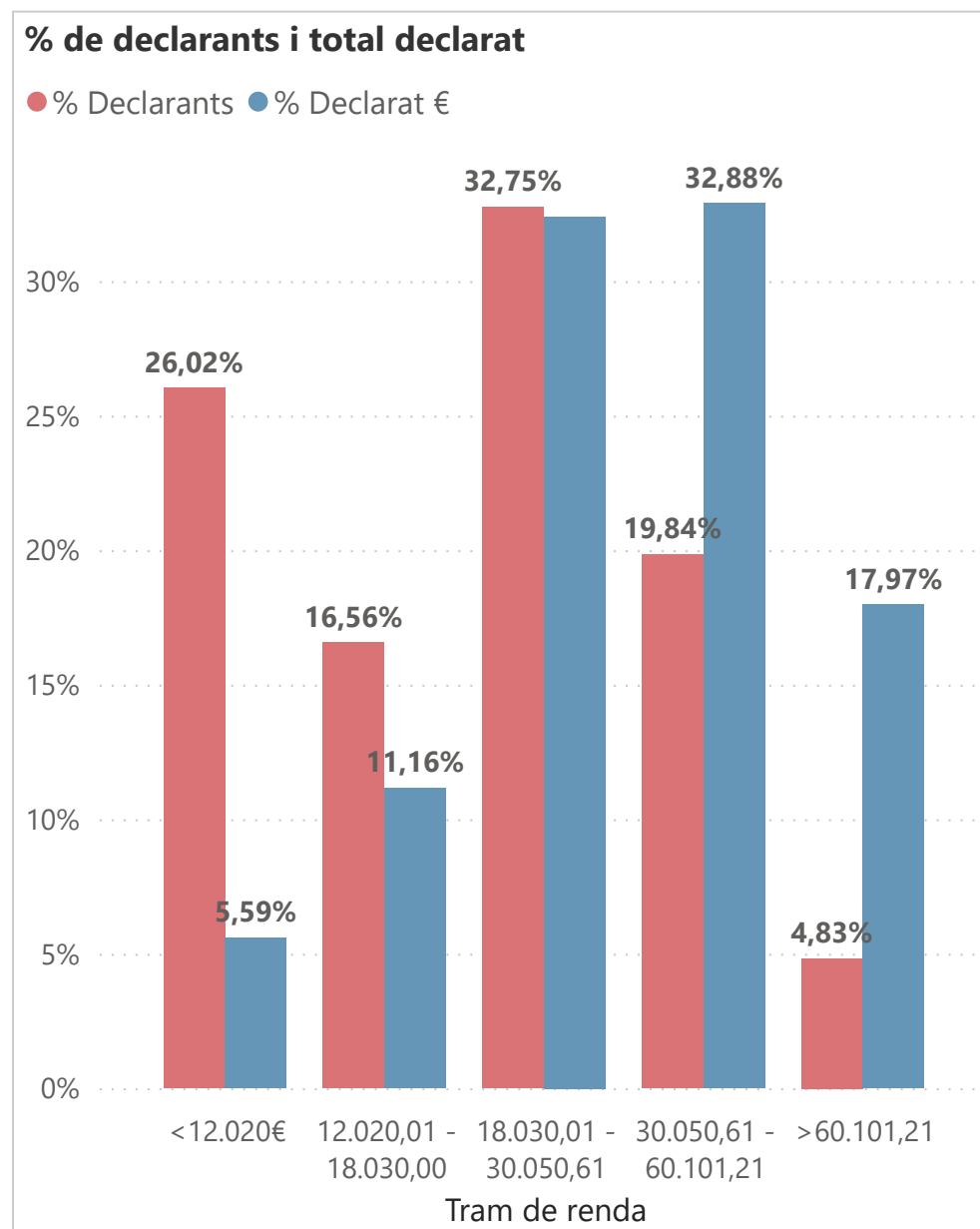
Vic el 2020, registrava una **renda mitjana per habitant de 13.299,00 €**, mentre que al conjunt d'Osona la renda mitjana per habitant va ser de 14.112,23 €.

En relació a les llars, la **renda mitjana per llar** al municipi va ser de **37.336,79 €**, mentre que al conjunt d'Osona aquesta xifra va ser de 38.288,50 €.

Cal tenir en compte, que la renda mitjana és un indicador que s'ha de llegir amb altres, ja que al tractar-se de la mitjana, no es té en compte la distribució dels ingressos i la desigualtat de renda.

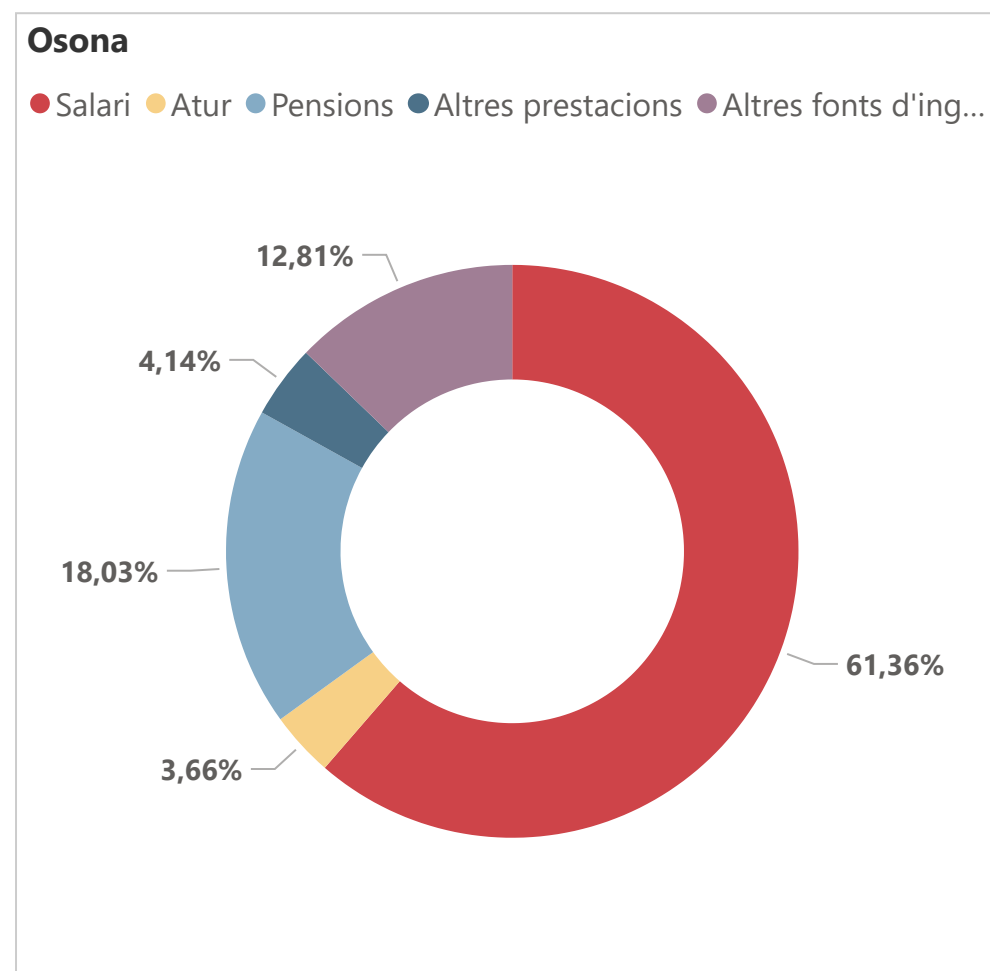
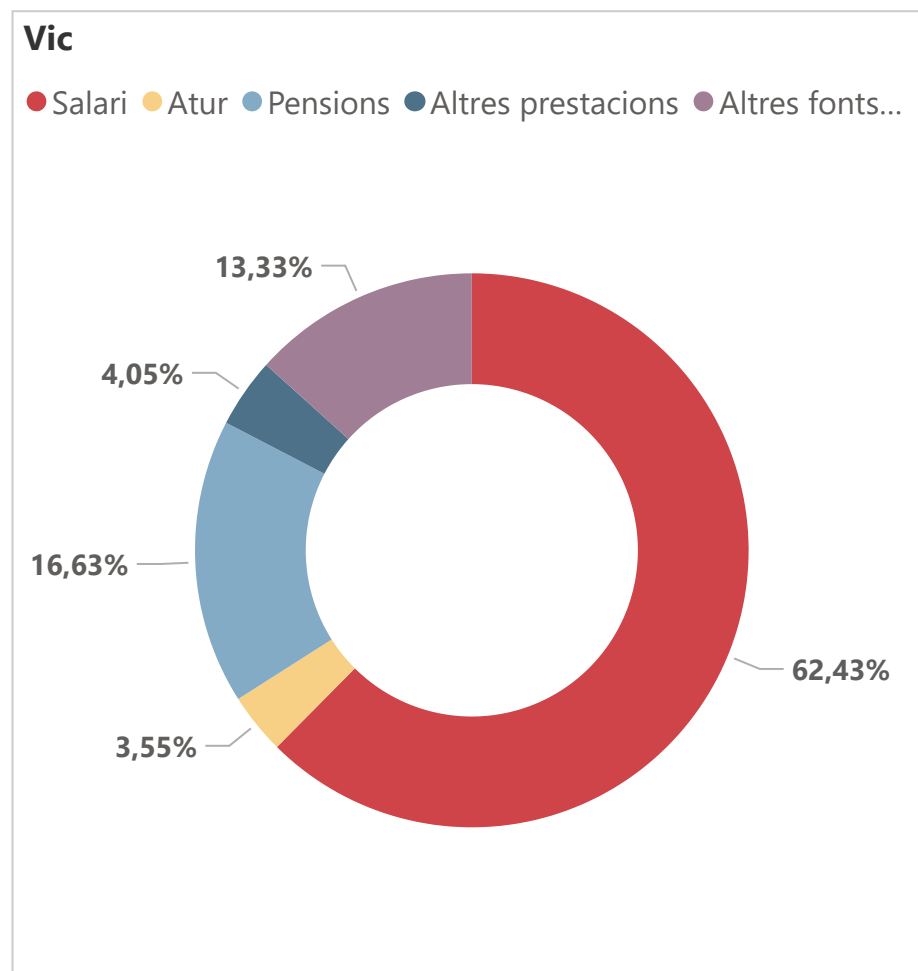
En aquest sentit, la **taxa de pobresa**, és a dir, el percentatge de població que viu amb uns ingressos inferiors al 60% de la mediana al territori, **és del 17,1%**, mentre que al conjunt Osona, la taxa de pobresa és del 12,9%.

Al municipi, el **26,02 % dels declarants** acumula només el **5,59 % dels euros declarats** a l'IRPF, aquests es corresponen a les persones que declaren menys de 12.020 € anuals. En canvi, el 4,83 %, que declara més de 60.101,21 € anuals, acumula el 17,97 % de la renda del territori.



4. Renda

El conjunt de les rendes de les llars a Vic, van sumar un total de 634.067.364,10 €. La **distribució dels ingressos declarats a les llars** van provenir principalment del salari dels treballadors (62,43 %) i de les pensions de les persones jubilades (16,63 %). El **salari mitjà al municipi** es va situar en **19.807,93 € anuals**.



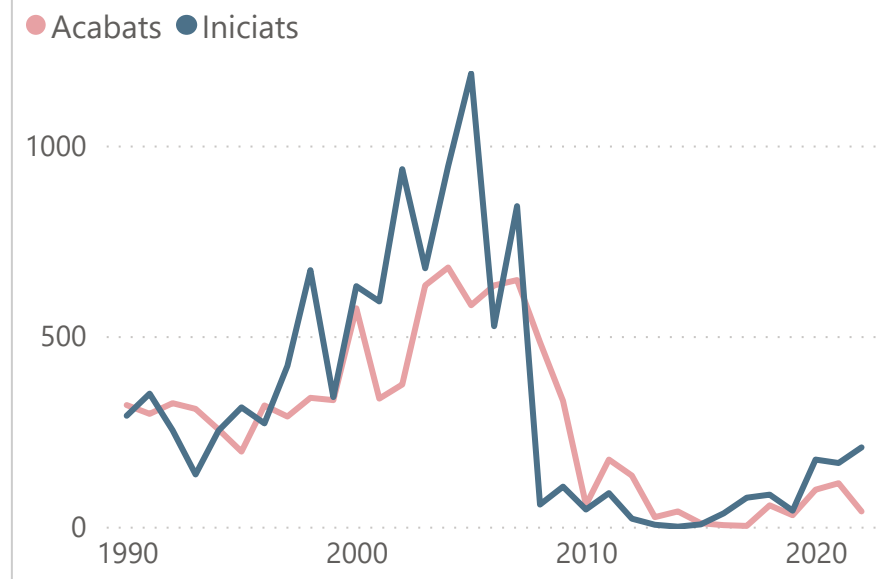
5. Habitatge

A Vic, durant el darrer any, es va iniciar la construcció d'un total de 208 habitatges, alhora se'n van finalitzar un total de 40.

En total, els **habitatges iniciats** han variat respecte a l'any anterior un 24,55 %, per l'altra banda, els **habitatges acabats** han variat respecte a l'any anterior un -64,91 %.

A sota hi ha disponible la informació relativa al mercat de compravenda d'habitatge, informació només disponible en els municipis més grans.

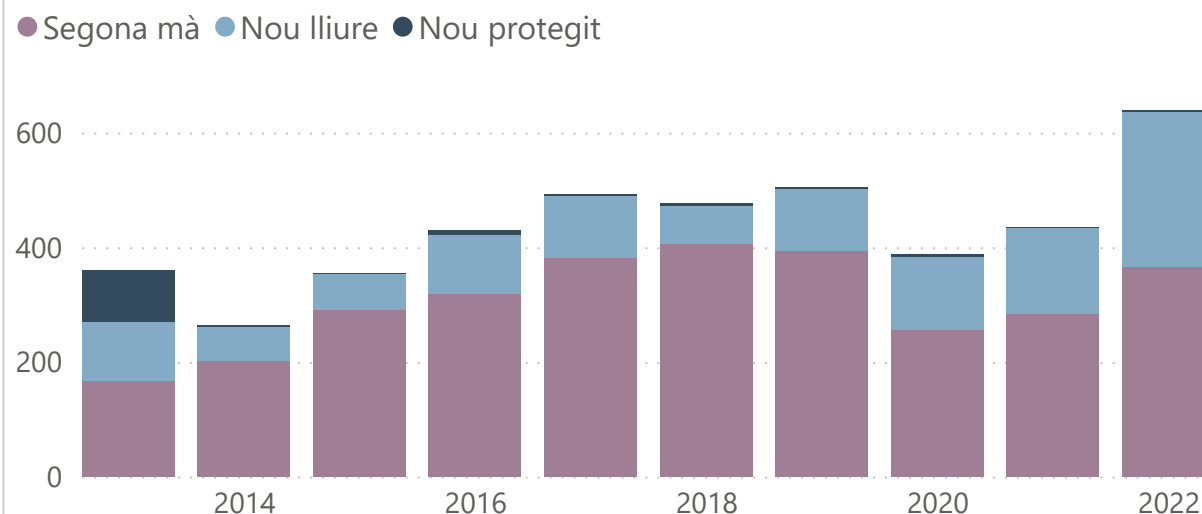
Evolució dels habitatges iniciats i acabats



Evolució del preu i superfície de compravenda habitatge

Període	Preu/m2 construït	Superfície mitjana
2022	1.936,93 €	91,84
2021	1.724,79 €	93,89
2020	1.925,98 €	93,12
2019	1.572,53 €	90,57
2018	1.408,00 €	85,58
2017	1.478,11 €	84,83
2016	1.330,88 €	82,26
2015	1.258,98 €	83,14
2014	1.193,66 €	84,48

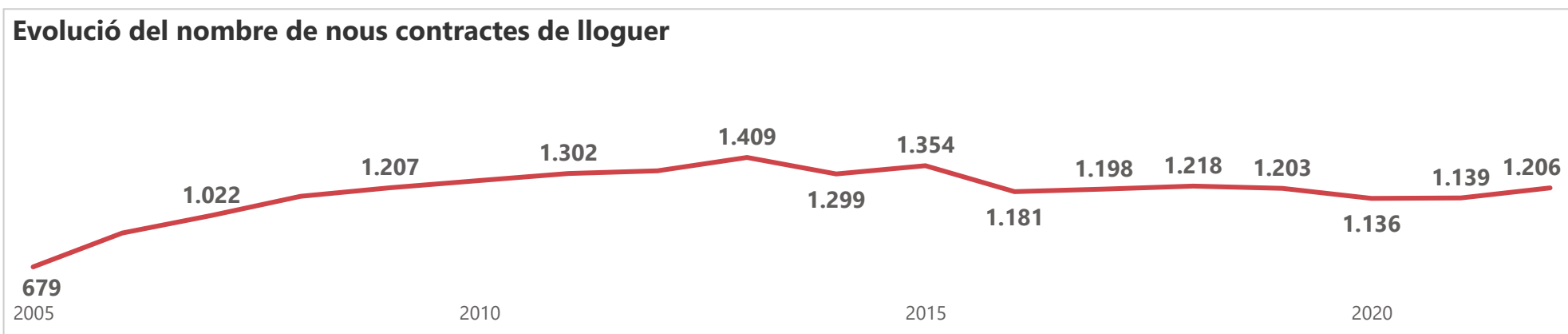
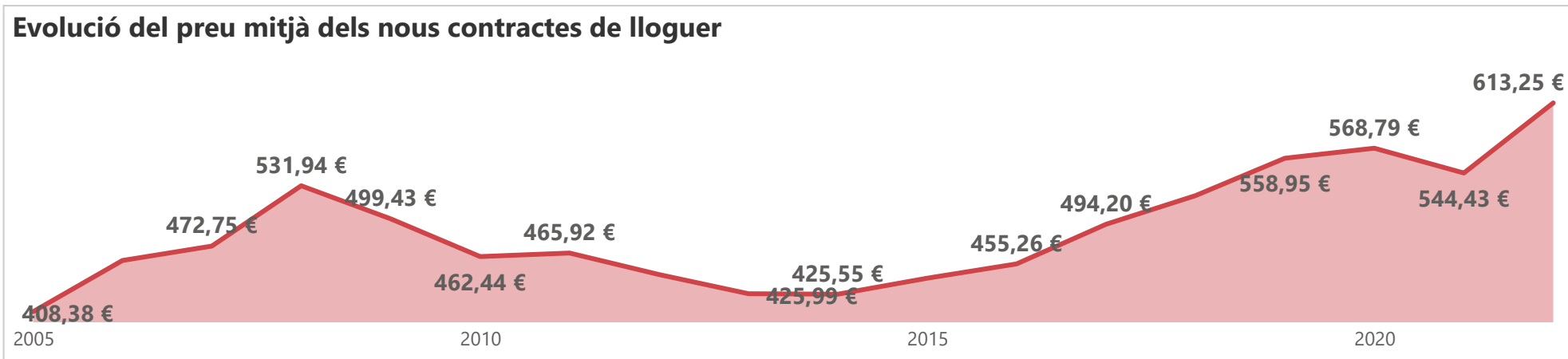
Evolució de la compravenda



5. Habitatge

A Vic, l'any passat hi va haver un total de **1.206 nous contractes de lloguer** amb un **preu mitjà** de 613,25 €.

En els gràfics de sota es pot observar com ha evolucionat el preu mitjà dels nous contractes de lloguer i el nombre de nous contractes.



Fonts d'informació

Agència de l'Habitatge de Catalunya - Departament de Drets Socials

Agència Tributària - Ministeri d'Hisenda i Funció Pública

Institut d'Estadística de Catalunya (Idescat) - Afiliacions i comptes de cotització de la Tresoreria General de la Seguretat Social

Institut d'Estadística de Catalunya (Idescat) - Padró continu de l'INE

Institut d'Estadística de Catalunya (Idescat) - Producte Interior Brut territorial

Institut Nacional d'Estadística (INE) - Atles de distribució de renda de les llars, a partir de les dades de l'Agència Tributària (AEAT)

Observatori del Treball i Model Productiu - Departament d'Empresa i Treball

Creacció 
Agència d'Emprenedoria,
Innovació i Coneixement

OBSERVATORI
SOCIOECONÒMIC
D'OSONA



www.creaccio.cat